

# Eclisse

## SYNTESIS AREO

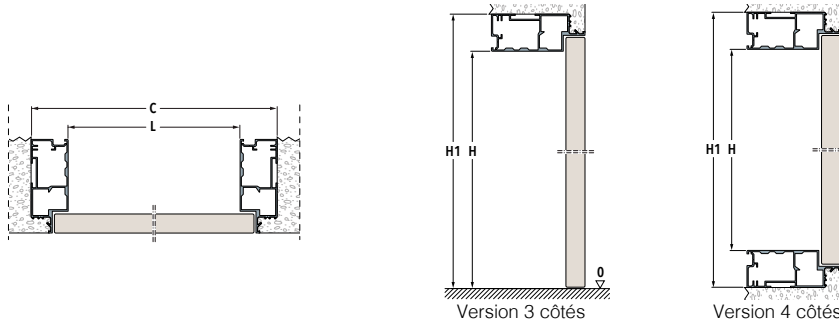
POUR PLAQUES DE PLÂTRE OU À ENDUIRE



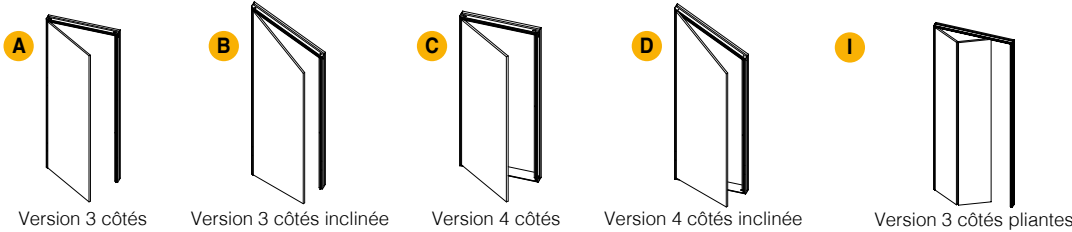
### Bloc-porte de placard invisible

SYNTESIS AREO est un bloc-porte de placard à fleur de cloison composé d'une huisserie en aluminium pré-peinte, de charnières 110° à réglage 3D et d'un ou plusieurs panneaux d'aggloméré 18 mm classe E1 recouverts de mélaminé blanc à peindre. Disponible en version standard, inclinée ou pliante, soit 9 modèles : A-B-C-D-E-F-G-H-I.

### DIMENSIONS



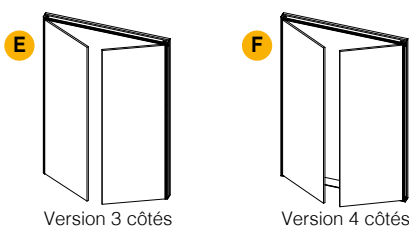
### A-B-C-D UN VANTAIL I DEUX VANTAUX



LUMIÈRE DE PASSAGE - Version 3 côtés et 4 côtés				ENCOMBREMENT - Version 3 côtés				ENCOMBREMENT - Version 4 côtés				LUMIÈRE DE PASSAGE - Version 3 côtés				ENCOMBREMENT - Version 3 côtés					
L		H		C		H1		C		H1		L		H		C		H1			
min	max	min	max	min	max	min	max	min	max	min	max	min	max	min	max	min	max	min	max		
300	÷ 650	300	÷ 2700	370	÷ 720	335	÷ 2735	370	÷ 720	370	÷ 2770	600	÷ 1200	300	÷ 2700	670	÷ 1270	335	÷ 2735		

Dimensions en mm

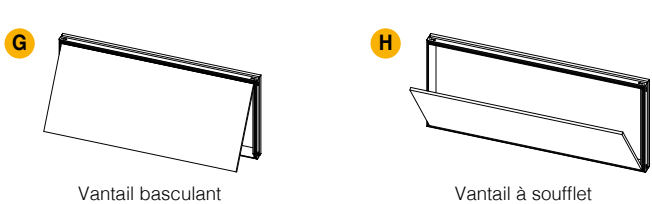
### E-F DEUX VANTAUX



LUMIÈRE DE PASSAGE Version 3 côtés et 4 côtés				ENCOMBREMENT Version 3 côtés				ENCOMBREMENT Version 4 côtés			
L		H		C		H1		C		H1	
min	max	min	max	min	max	min	max	min	max	min	max
600	÷ 1300	300	÷ 2700	670	÷ 1370	335	÷ 2735	670	÷ 1370	370	÷ 2770
(300+300+650+650)											

Dimensions en mm

### G-H VANTAIL BASCULANT / À SOUFFLET\*



LUMIÈRE DE PASSAGE				ENCOMBREMENT			
L		H		C		H1	
min	max	min	max	min	max	min	max
300	÷ 1800	300	÷ 650	370	÷ 1870	370	÷ 720

Dimensions en mm

- \* FOURNI AVEC VERRIN
- ▶ FOURNI AVEC PUSH-PULL SAUF POUR LA VERSION INCLINÉE
- ▶ COTES PERSONNALISABLES PAR INTERVALLE DE 10 mm EN LARGEUR ET EN HAUTEUR
- ▶ INCLINAISON POSSIBLE DE 60° À 89°