


BILAN ÉDITION 2021*



900 EXPOSANTS

1 850 MARQUES

9% Hors France



92% d'exposants satisfaits

90% estiment qu'ARTIBAT a un impact positif sur leur activité

98% affirment qu'ARTIBAT est un lieu de rencontres incontournables

TYPOLOGIE



72%
FABRICANTS

14% Distributeurs

10% Prestataires de services

3% Autres (agent, presse...)

1% Importateurs

SECTEURS D'ACTIVITÉS

65 000 m²

SURFACE
D'EXPOSITION



MÉDIATISATION



991 550 PAGES WEB VUES
+39% d'utilisateurs

38 MÉDIAS REPRÉSENTÉS

45 JOURNALISTES PRÉSENTS SUR SITE

Prochain Rendez-vous



les 18 - 19 - 20 Octobre 2023 à Rennes



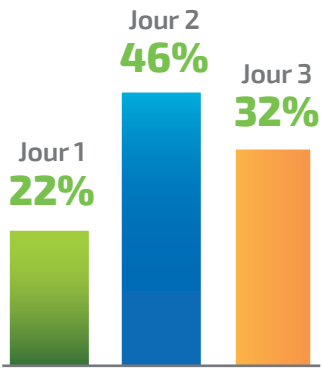


BILAN ÉDITION 2021*



39 852 VISITEURS PROS

FRÉQUENTATION



DURÉE DE VISITE

52% sur 1 journée
34% sur ½ journée
9% + d'une journée

QUI SONT-ILS ?



17% PRESCRIPTEURS

8 % Maîtrise d'œuvre
5 % Maîtrise d'ouvrage publique
4 % Maîtrise d'ouvrage privée

7% FABRICANTS

5% DISTRIBUTEURS


4% SERVICES

4% APPRENTIS DU BTP

63% ENTREPRISES

45% < 20 salariés
18% ≥ 20 salariés

27% Second-œuvre
26% Gros-œuvre, TP, Paysage
10% Lot technique



36% PDG, DG, GÉRANT, CHEF D'ENTREPRISE

16% Directeur, Chef de service, Responsable des achats

14% Commercial (ATC, DTC)

13% Autres

9% Ingénieur, Cadre, Chef de projet

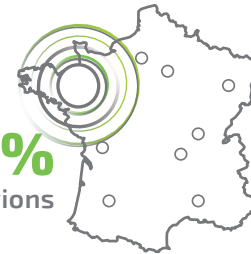
7% Technicien, Dessinateur, Agent de maîtrise

5% Chef de chantier, Chef d'atelier, Conducteur de travaux

D'OÙ VIENNENT-ILS ?

89% du Grand-Ouest

11% Autres régions



41% DE NOUVEAUX VISITEURS



91% de visiteurs satisfaits

92% souhaitent renouveler leur visite en 2023

89% considèrent qu'ARTIBAT est un salon de référence de la filière Construction en France

ET POURQUOI ?

89% Rencontrer leurs fournisseurs

86% Veille technologique

88% Démonstrations produits

83% Découvrir les nouveautés

